



Департамент физической культуры,
спорта и дополнительного
образования
Тюменской области



Всероссийский
физкультурно-спортивный комплекс
«Готов к труду и обороне»

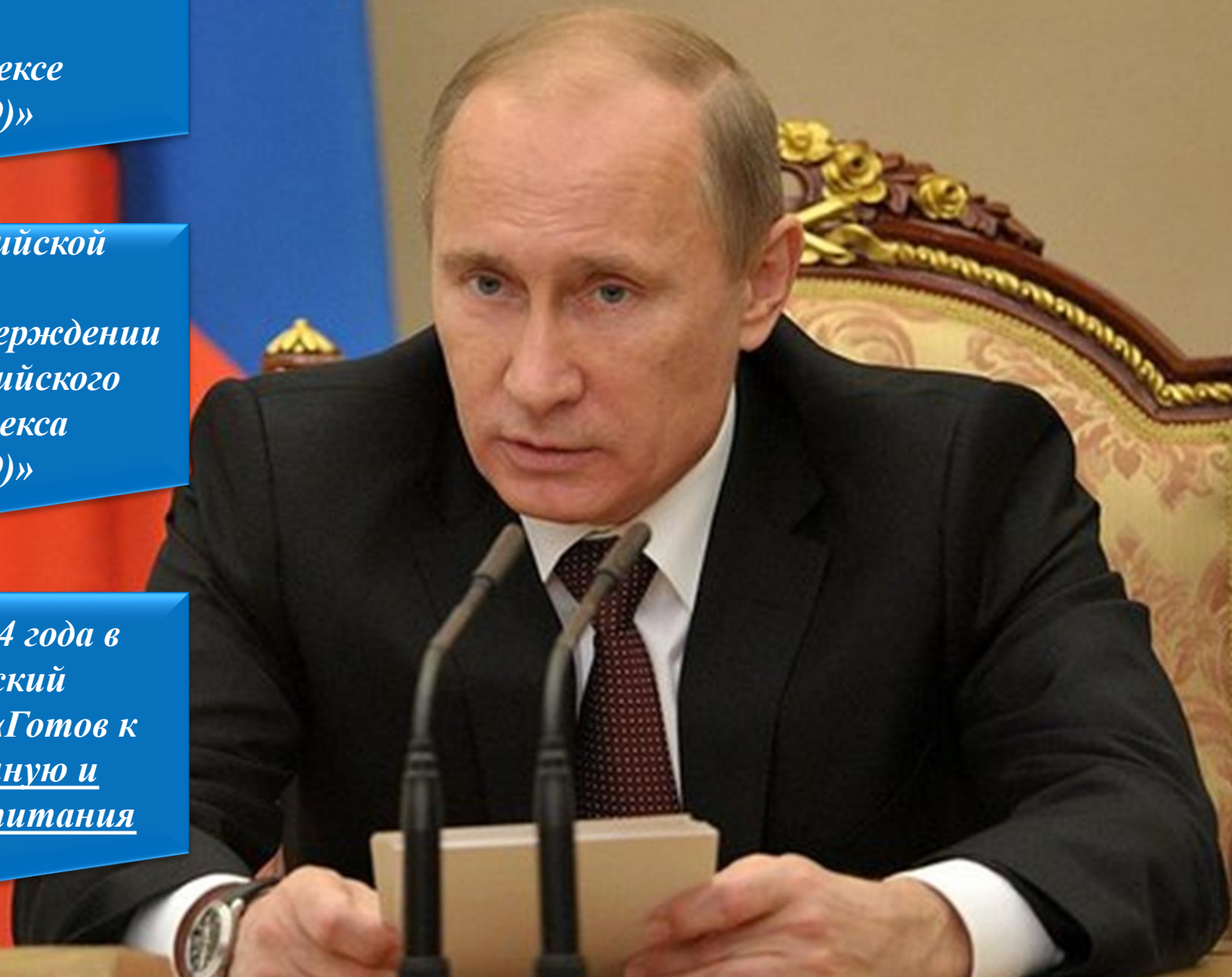


Реализация комплекса ГТО в Тюменской области: состояние и перспективы развития

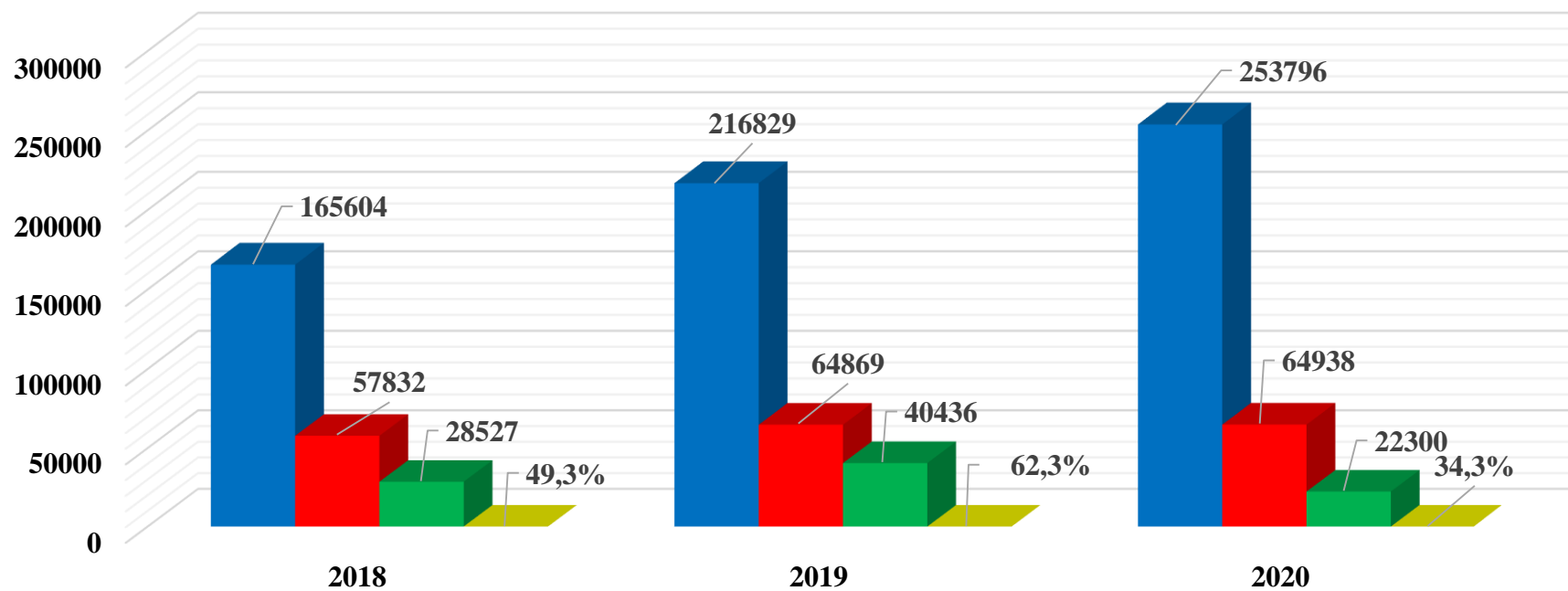
*Указ Президента Российской Федерации
№ 172 от 24 марта 2014 года
«О Всероссийском
физкультурно-спортивном комплексе
«Готов к труду и обороне» (ГТО)»*

*Распоряжение Правительства Российской
Федерации
№ 1165-р от 30 июня 2014 года «Об утверждении
плана поэтапного внедрения Всероссийского
физкультурно-спортивного комплекса
«Готов к труду и обороне» (ГТО)»*

*«Ввести в действие с 1 сентября 2014 года в
Российской Федерации Всероссийский
физкультурно-спортивный комплекс «Готов к
труду и обороне» (ГТО)» - программную и
нормативную основу физического воспитания
населения.»*



Итоги реализации комплекса ГТО в Тюменской области за период 2018-2020 гг.



- Зарегистрированы на Всероссийском портале комплекса ГТО
- Приняли участие в выполнении нормативов комплекса ГТО
- Стали обладателями знаков отличия комплекса ГТО
- Доля населения, выполнившего нормативы комплекса ГТО

Результаты работы муниципальных образований Тюменской области по реализации комплекса ГТО за период 2018-2020 гг.



Показатель 1: Количество человек, приступивших к выполнению нормативов комплекса ГТО

| Место | 2018 год | 2019 год | 2020 год |
|-------|-----------------------------------------------------|-----------------------------------------------------|-------------------------------------------------------|
| 1 | Сладковский район (1237 чел., 13,1%*) | Армизонский район (918 чел., 10,9%*) | Упоровский район (3080 чел., 16,5%*) |
| 2 | Аромашевский район (1193 чел., 12,4 %*) | Аромашевский район (987 чел., 10,4%*) | Юргинский район (947 чел., 9,1%*) |
| 3 | Тобольский район (1837 чел., 9,7%*) | Упоровский район (1611 чел., 8,6%*) | Викуловский район (1082 чел., 7,7%*) |
| 4 | Викуловский район (1300 чел., 9,3%*) | Сладковский район (793 чел., 8,5%*) | Аромашевский район (650 чел., 7,0%*) |
| 5 | Омутинский район (1285 чел., 6,9%*) | Викуловский район (1159 чел., 8,3%*) | г. Тобольск (6183 чел., 6,7%*) |
| ... | Областной показатель – 57 832 чел., 4,3% | Областной показатель – 64 869 чел., 4,7% | Областной показатель – - 64 938 чел., 4,6% |
| 22 | Заводоуковский ГО (1045 чел., 2,5%*) | Вагайский район (716 чел., 3,9 %*) | Тюменский район (2475 чел., 2,1%*) |
| 23 | Исетский район (522 чел., 2,3 %*) | Заводоуковский ГО (1637 чел., 3,8%*) | Бердюжский район (186 чел., 1,9%*) |
| 24 | Ялуторовский район (245 чел., 1,9 %*) | г. Ялуторовск (1207 чел., 3,3 %*) | Уватский район (221 чел., 1,2%*) |
| 25 | г. Ялуторовск (638 чел., 1,7%*) | Исетский район (673 чел., 2,9 %*) | г. Ялуторовск (288 чел., 0,8%*) |
| 26 | Вагайский район (280 чел., 1,5%*) | Ялуторовский район (333 чел., 2,6%*) | Исетский район (51 чел., 0,2%*) |

* Доля населения, приступившего к выполнению нормативов комплекса ГТО от общей численности населения, проживающего на территории муниципального образования

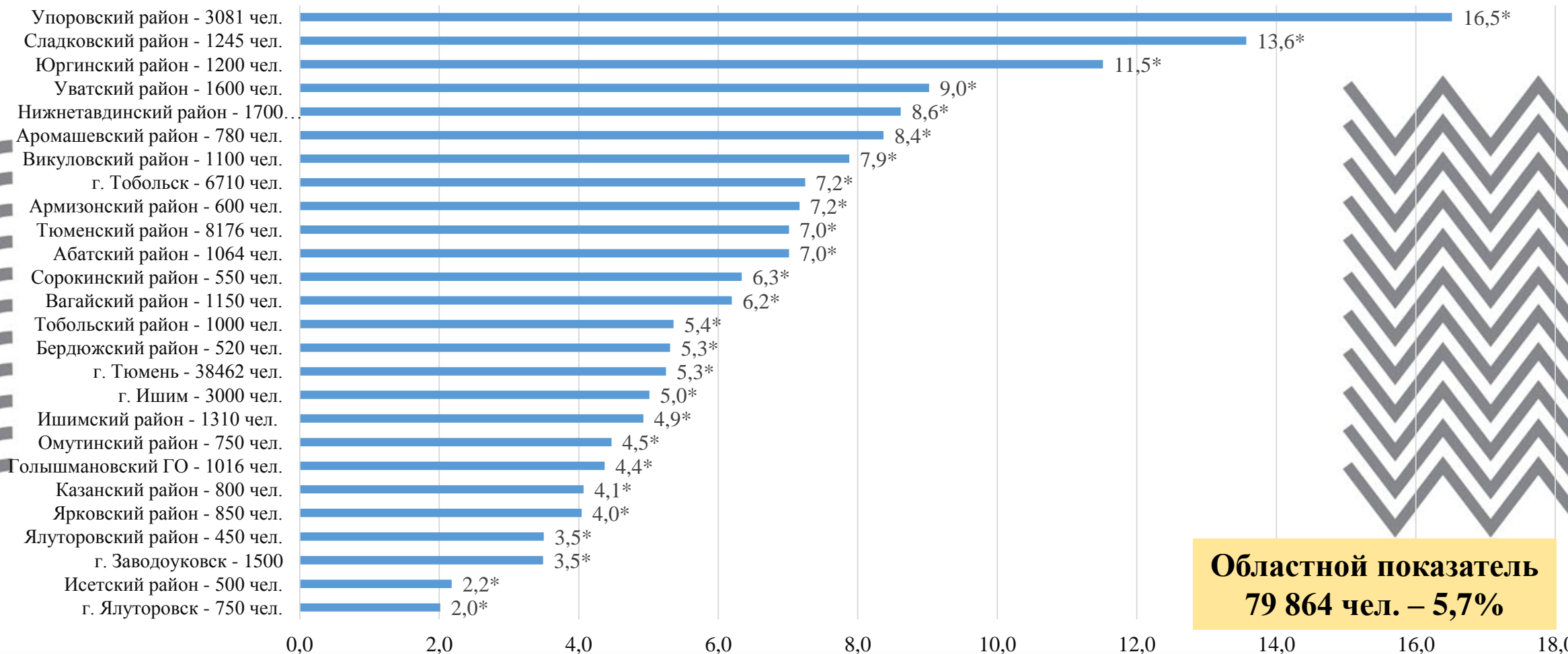


Показатель 2: Количество человек, выполнивших нормативы комплекса ГТО

| Место | 2018 год | 2019 год | 2020 год |
|-------|------------------------------------------------------|------------------------------------------------------|------------------------------------------------------|
| 1 | Абатский район (626 чел., 91,3%*) | Ишимский район (1109 чел., 98,2%*) | Тобольский район (751 чел., 74,1%*) |
| 2 | Нижнетавдинский район (824 чел., 75,3%*) | Сладковский район (698 чел., 88,0%*) | Ишимский район (904 чел., 69,0%*) |
| 3 | Тобольский район (1299 чел., 70,7%*) | Омутинский район (579 чел., 77,5%*) | Исетский район (35 чел., 68,6%*) |
| 4 | г. Тобольск (2692 чел., 67,1%*) | Тобольский район (882 чел., 73,4%*) | Тюменский район (1696 чел., 68,5%*) |
| 5 | Упоровский район (359 чел., 64,9%*) | Абатский район (432 чел., 70,0%*) | Вагайский район (704 чел., 63,7%*) |
| ... | Областной показатель – 28 527 чел., 49,3% | Областной показатель – 40 436 чел., 62,3% | Областной показатель – 22 300 чел., 34,3% |
| 22 | Ялуторовский район (60 чел., 24,5%*) | г. Ишим (1187 чел., 44,0%*) | Викуловский район (116 чел., 10,7%*) |
| 23 | Ярковский район (222 чел., 19,5%*) | Юргинский район (287 чел., 35,3%*) | Ярковский район (59 чел., 9,0%*) |
| 24 | Вагайский район (48 чел., 17,1%*) | Уватский район (260 чел., 34,8%*) | Армизонский район (18 чел., 6,8%*) |
| 25 | Бердюжский район (48 чел., 17,0%*) | Армизонский район (319 чел., 34,7%*) | Уватский район (12 чел., 5,4%*) |
| 26 | Армизонский район (24 чел., 7,4%*) | Ялуторовский район (115 чел., 34,5%*) | Юргинский район (22 чел., 2,3%*) |

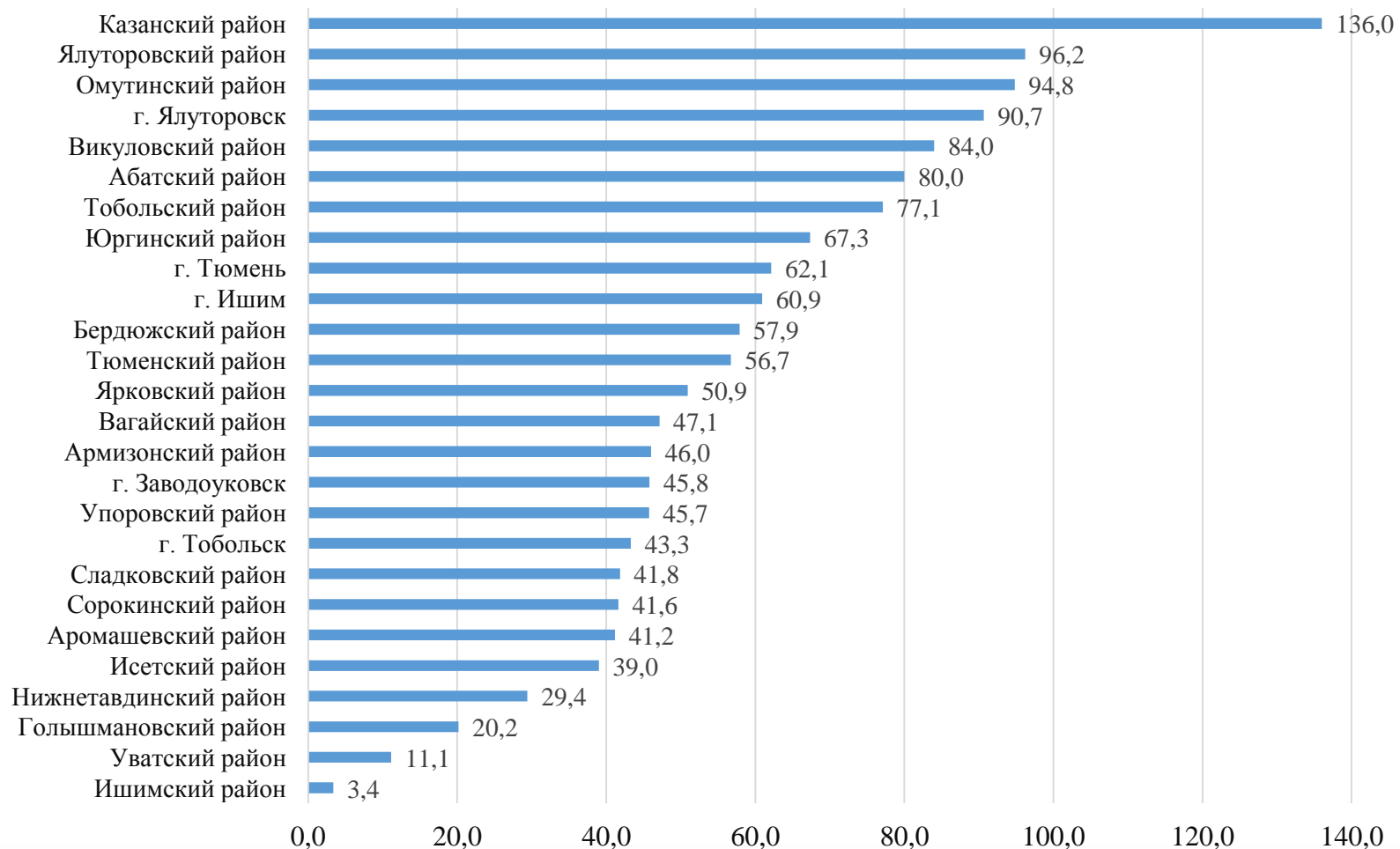
*Доля населения, выполнившего нормативы комплекса ГТО от численности населения, приступившего к выполнению нормативов

План муниципальных образований Тюменской области на 2021 год: - количество человек, приступивших к выполнению нормативов комплекса ГТО



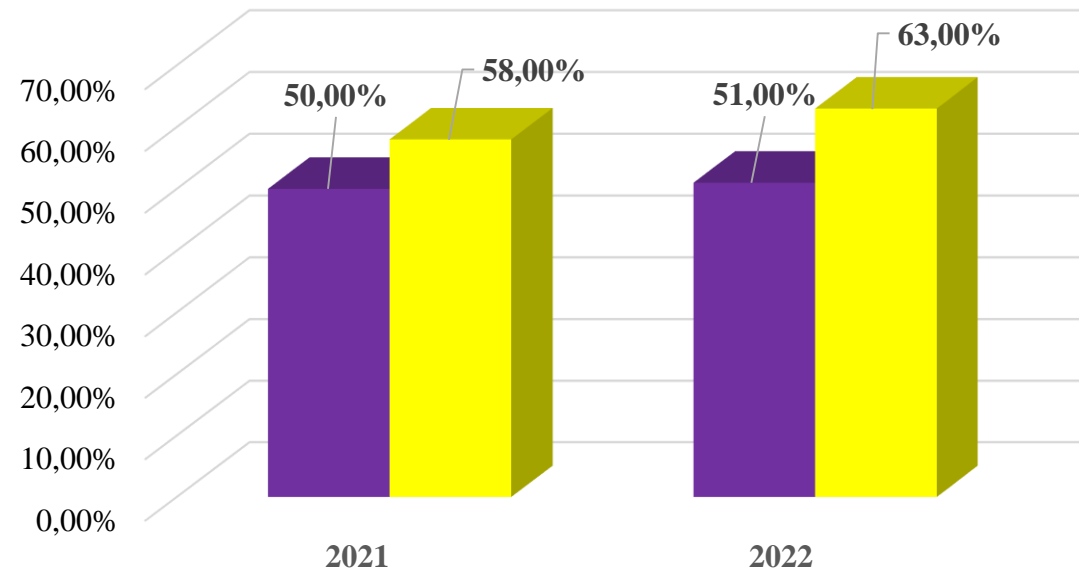
* В % от общей численности, проживающего на территории муниципального образования

Выполнение плана по состоянию на 01.08.2021



**Среднеобластной
показатель – 56,8%**

*Постановление Правительства Тюменской области от 03.12.2018 № 454-П
«Об утверждении Государственной программы Тюменской области
«Развития физической культуры, спорта и дополнительного образования»*



- Доля населения выполнившего нормативы ВФСК ГТО, в общей численности населения, принявшего участие в сдаче нормативов ВФСК ГТО, %, П
- из них учащихся и студентов, %, П

Система оценки результатов работы по реализации ВФСК ГТО (Рейтинг ГТО)



Блок 1: по количеству зарегистрированных в АИС ГТО

| Рейтинг ГТО - 2017 | Рейтинг ГТО - 2021 | Примечание |
|---------------------------------------------------------------------------------------------------------------------------------------------------------------------------------------------|---------------------------------------------------------------------------------------------------------------------------------------------------------------------------------------------------------------------------------|-----------------------------------------------------------------|
| Критерий 1. Доля населения, зарегистрированного в электронной базе, от общей численности населения в возрасте от 6 лет, проживающего на территории субъекта РФ (муниципального образования) | Критерий 1. Доля населения, зарегистрированного в электронной базе данных, от общей численности населения в возрасте от 6 лет, проживающего на территории субъекта РФ (муниципального образования) | Без изменений |
| | Критерий 2. Доля населения, зарегистрированного в электронной базе данных по итогам отчетного квартала, от общей численности населения в возрасте от 6 лет, проживающего на территории субъекта РФ (муниципального образования) | Введен вновь, оцениваются результаты работы за отчетный квартал |

Система оценки результатов работы по реализации ВФСК ГТО (Рейтинг ГТО)



Блок 2: по количеству принявших участие в выполнении нормативов комплекса ГТО

| Рейтинг ГТО - 2017 | Рейтинг ГТО - 2021 | Примечание |
|------------------------------------------------------------------------------------------------------------------------------------------------------------------------------------------------------------------------------------------------------------|--------------------------------------------------------------------------------------------------------------------------------------------------------------------------------------------------------------------------------------------------------------------------------|---------------------------------------------------------------------------------------------------------------------------------------------|
| Критерий 2. Доля населения, принявшего участие в выполнении нормативов испытаний (тестов) комплекса ГТО от общей численности населения, проживающего на территории субъекта РФ (муниципального образования), зарегистрированного в электронной базе данных | Критерий 3. Доля населения, принявшего участие в выполнении нормативов испытаний (тестов) комплекса ГТО от общей численности населения, проживающего на территории субъекта РФ (муниципального образования), зарегистрированного в электронной базе данных | Без изменений* *Во Всероссийском рейтинге ГТО учитываются только новые участники, т.е. участники впервые посетившие центры тестирования. |
| | Критерий 4. Доля населения, принявшего участие в выполнении нормативов испытаний (тестов) комплекса ГТО за отчетный квартал от общей численности населения, проживающего на территории субъекта РФ (муниципального образования), зарегистрированного в электронной базе данных | Введен вновь, оцениваются результаты работы за отчетный квартал |
| Критерий 3. Доля населения, принявшего участие в выполнении нормативов испытаний (тестов) комплекса ГТО от общей численности населения, проживающего на территории субъекта РФ (муниципального образования) в возрасте от 6 лет | | Исключен |



Система оценки результатов работы по реализации ВФСК ГТО (Рейтинг ГТО)



Блок 3: по количеству выполнивших нормативы комплекса ГТО

| Рейтинг ГТО - 2017 | Рейтинг ГТО - 2021 | Примечание |
|-------------------------------------------------------------------------------------------------------------------------------------------------------------------------------------------------------------------------------|---------------------------------------------------------------------------------------------------------------------------------------------------------------------------------------------------------------------------------------------------|-----------------------------------------------------------------|
| Критерий 4. Доля населения, выполнившего нормативы испытаний (тестов) комплекса ГТО на знаки отличия, от общей численности населения, проживающего на территории субъекта РФ (муниципального образования) в возрасте от 6 лет | Критерий 5. Доля населения, выполнившего нормативы испытаний (тестов) комплекса ГТО на знаки отличия, от общей численности населения, проживающего на территории субъекта РФ (муниципального образования) в возрасте от 6 лет | без изменений |
| | Критерий 6. Доля населения, выполнившего нормативы испытаний (тестов) комплекса ГТО на знаки отличия за отчетный квартал, от общей численности населения, проживающего на территории субъекта РФ (муниципального образования) в возрасте от 6 лет | Введен вновь, оцениваются результаты работы за отчетный квартал |
| Критерий 5. Доля населения, выполнившего нормативы испытаний (тестов) комплекса ГТО на знаки отличия, от общей численности населения, принявшего участие в выполнении нормативов испытаний (тестов) комплекса ГТО | Критерий 7. Доля населения, выполнившего нормативы испытаний (тестов) комплекса ГТО на знаки отличия за весь период, от общей численности населения, принявшего участие в выполнении нормативов испытаний (тестов) комплекса ГТО за весь период | Без изменений |

Система оценки результатов работы по реализации ВФСК ГТО (Рейтинг ГТО)



Блок 4: по количеству штатных должностей

| Рейтинг ГТО - 2017 | Рейтинг ГТО - 2021 | Примечание |
|----------------------------------------------------------------------------------------------------------------------------------------------------------------------------------------------------------------------------------------------------------------------------------------------------------------------------------------------------------------------------|---------------------------------------------------------------------------------------------------------------------------------------------------------------------------------------------------------------------------------------------------------------------------------------------------------------------------------------------------------------------------|---------------|
| Критерий 6. Доля населения, проживающего на территории субъекта РФ (муниципального образования), в возрасте от 6 лет, приходящегося на одну ставку штатного расписания центров тестирования (или структурных подразделениях организаций, наделенных правом по оценке выполнения нормативов испытаний (тестов) комплекса ГТО) для оказания государственной услуги населению | Критерий 8. Доля населения, проживающего на территории субъекта РФ (муниципального образования), в возрасте от 6 лет, приходящегося на одну ставку штатного расписания центров тестирования (или структурных подразделений организаций, наделенных правом по оценке выполнения нормативов испытаний (тестов) комплекса ГТО) для оказания государственной услуги населению | Без изменений |

Система оценки результатов работы по реализации ВФСК ГТО (Рейтинг ГТО)



Блок 5: по количеству опубликованных материалов в СМИ

| Рейтинг ГТО - 2017 | Рейтинг ГТО - 2021 | Примечание |
|---------------------------------------------------------------------------------------------------------------------------------------------------------|---------------------------------------------------------------------------------------------------------------------------------------------------------------------------------------------------------------------------------------------------------------------------------|-------------------------------------------------------------------------------------------------------------------------------|
| Критерий 7. Количество опубликованных материалов по вопросам внедрения комплекса ГТО в региональных средствах массовой информации за оцениваемый период | | Изменен |
| | Критерий 9. Доля опубликованных материалов по вопросам внедрения и реализации комплекса ГТО в региональных средствах массовой информации за кварталный период от численности населения, проживающего на территории субъекта РФ (муниципального образования) в возрасте от 6 лет | Изменения: оцениваются результаты работы за отчетный квартал, и уже не в абсолютных цифрах, а в доли от численности населения |

Результаты Всероссийского Рейтинга ГТО



1

Белгородская область, 700 баллов

2

Воронежская область, 652 балла

3

Калужская область, 627 баллов

4

Краснодарский край, 620 баллов

5

Курганская область, 617 баллов

6

Тюменская область, 614 баллов



Отставание наблюдается по трем критериям:

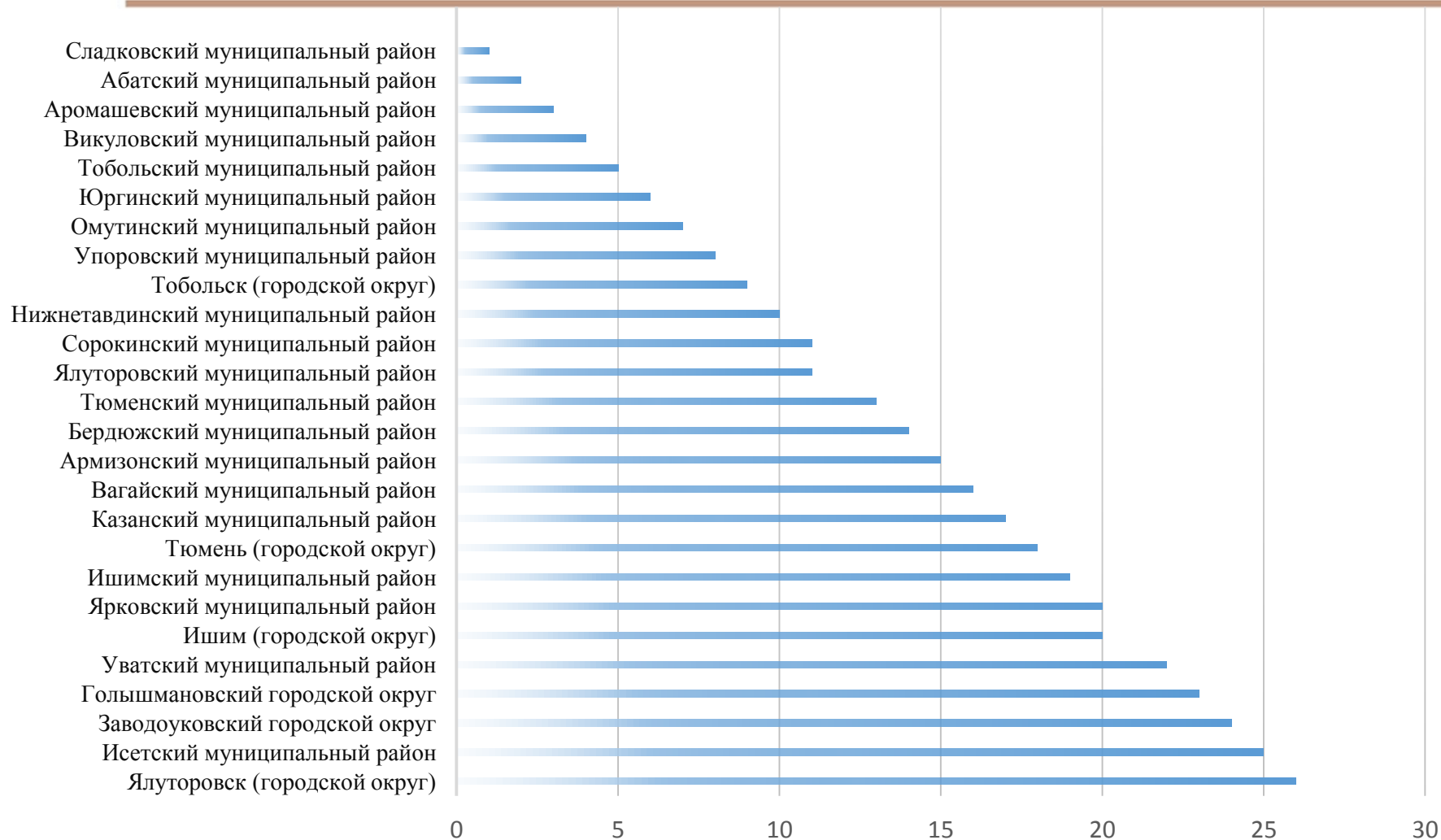


Критерий 7** Доля населения, выполнившего нормативы испытаний (тестов) комплекса ГТО на знаки отличия за весь период, от общей численности населения, принявшего участие в выполнении нормативов испытаний (тестов) комплекса ГТО за весь период – **28 баллов, из 85 возможных.

Критерий 8.** Доля населения, проживающего на территории субъекта РФ (муниципального образования), в возрасте от 6 лет, приходящегося на одну ставку штатного расписания центров тестирования (или структурных подразделений организаций, наделенных правом по оценке выполнения нормативов испытаний (тестов) комплекса ГТО) для оказания государственной услуги населению – **46 баллов, из 85 возможных.

Критерий 9.** Доля опубликованных материалов по вопросам внедрения и реализации комплекса ГТО в региональных средствах массовой информации за кварталный период от численности населения, проживающего на территории субъекта РФ (муниципального образования) в возрасте от 6 лет – **65 баллов, из 85 возможных.



Рейтинг ГТО Тюменской области на 01.07.2021



37 центров тестирования, за которыми закреплено 460 мест тестирования населения:



- ✓ Образовательные организации среднего профессионального образования – 11;
- ✓ Учреждения дополнительного образования – 206;
- ✓ Учреждения, осуществляющие спортивную подготовку – 28;
- ✓ Физкультурно-спортивные учреждения – 136;
- ✓ Другие некоммерческие организации – 79.



Национальный проект «Демография», Федеральный проект «Спорт-норма жизни» (создание малых спортивных площадок для центров тестирования)

2019 год

- г. Тюмень – 4;
- Тюменский район – 1.

2020 год

- Казанский район – 1.

2021 год

- Ишимский район – 1.

Создание малых спортивных площадок запланировано до **2024 года**



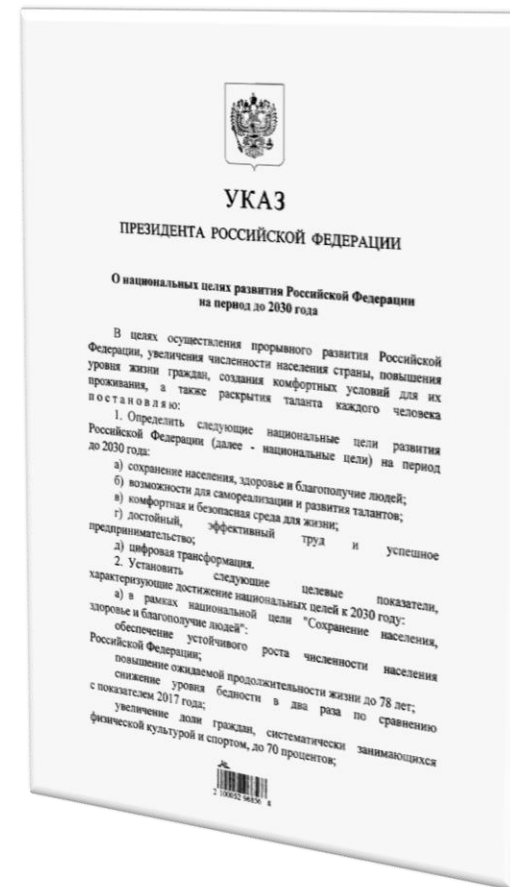
Перспективы развития комплекса ГТО в Тюменской области

Указ Президента Российской Федерации

№474 от 21 июля 2020 года

«О национальных целях развития Российской Федерации на период до 2030 года»

«В рамках национальной цели «Сохранение населения, здоровье и благополучия людей»: увеличение доли граждан систематически занимающихся физической культурой и спортом, до 70 %»



Перспективы развития комплекса ГТО в Тюменской области

1. Развитие инфраструктуры центров тестирования (создание дополнительных мест тестирования и центров тестирования, спортивных клубов по подготовке).

2. Увеличение штатной численности центров тестирования.

3. Обучение специалистов центров тестирования и привлекаемых к их работе специалистов.

4. Вовлечение новых участников комплекса ГТО (особое внимание уделить вовлечению взрослого населения, инвалидов и лиц с ОВЗ).

5. Интеграция комплекса ГТО в проводимые на территории мероприятия; проведение знаковых массовых мероприятий (декады, акции, фестивали и др.)

6. Проведение специальных церемоний вручения знаков отличия.

7. Проведение коммуникационных кампаний с другими субъектами спорта (федерации, профессиональные клубы, фитнес) и субъектами бизнеса.



СПАСИБО ЗА ВНИМАНИЕ!