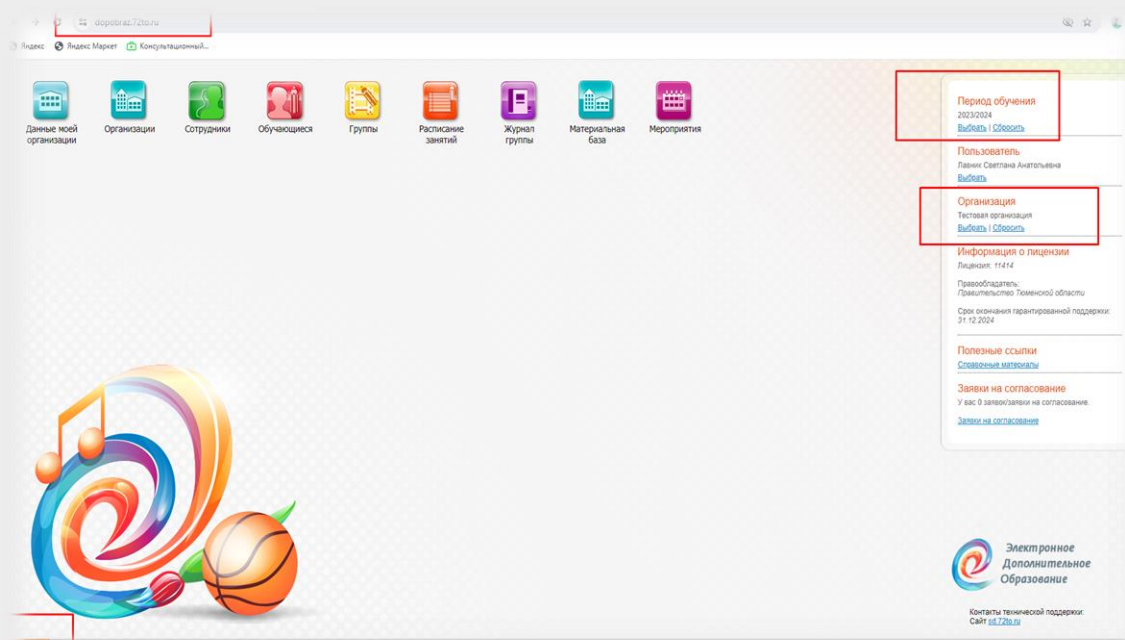


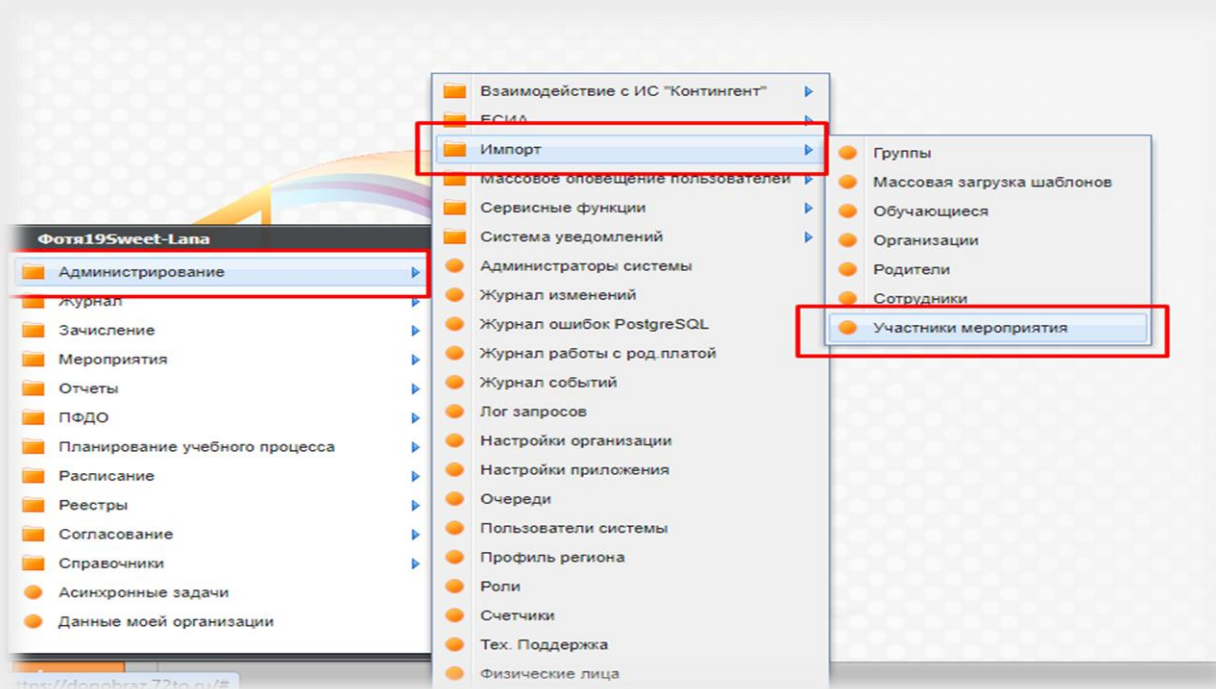
Инструкция по внесению обучающихся через вкладку Импорт (мероприятия)

Для внесения обучающихся в реестр Мероприятия посредством вкладки Импорт, необходимо:

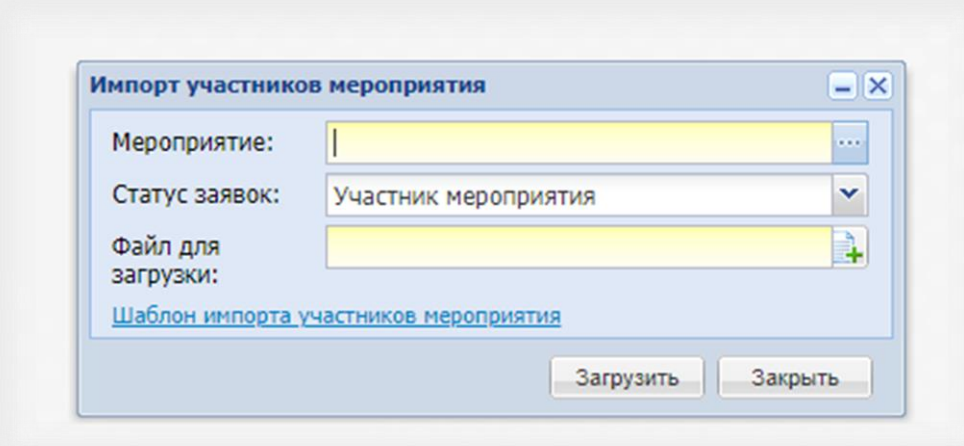
1. Перейти со стартовой страницы АИС «Дополнительное образование и спорт» в реестр Администрирование



Далее - Импорт – Участники мероприятия:

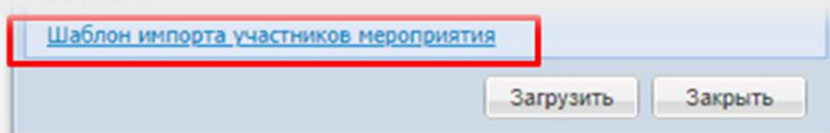


2. В чек-боксе проставить следующие значения:



- Наименование мероприятия (подтягивается из реестра Мероприятия)
- Статус заявки (проставляется автоматически подсистемой)
- Файл для загрузки (через кнопку загрузки добавляется шаблон)

***Рекомендовано использовать шаблон импорта участников мероприятия**

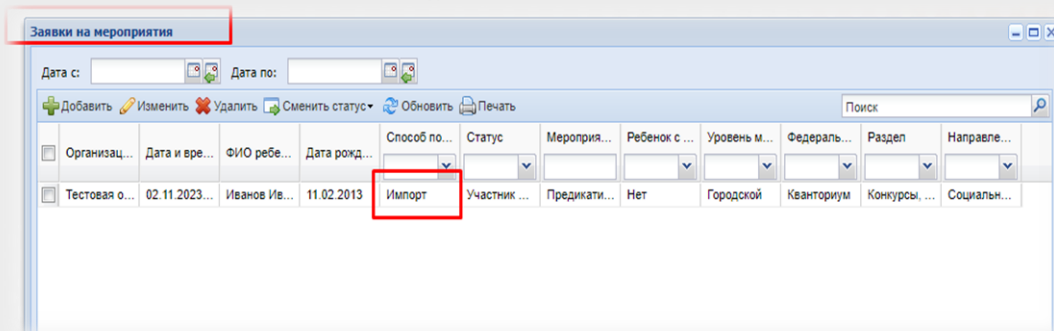
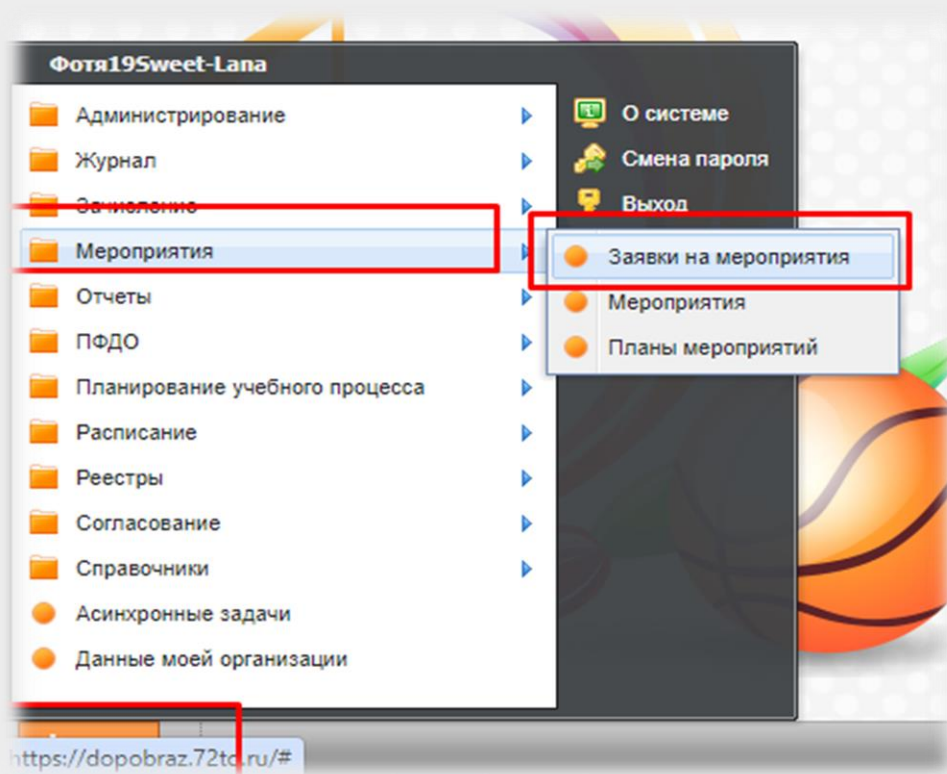


Форма файла с правильным расширением

А	В	С	Д	Е	Ф	Б	Н	І	Ј	К
Фамилия Ребѳка	Имя ребѳка	Отчество ребѳка	Дата рождения ребѳка	Пол ребѳка	СНИЛС ребѳка	Гражданство ребѳка	Фамилия законного представителя	Имя законного представителя	Отчество законного представителя	Дата рождения законного представителя
Иванов	Иван	Иванович	02.11.13	Мужской	589-427-156 51	Гражданин Российской Федерации	Иванов	Иван	Васильевич	03.03.13

Внести информацию строго по образцу – Далее – Загрузить.

3. Сверить информацию по загрузке – Пуск – Мероприятия – Заявки на мероприятия

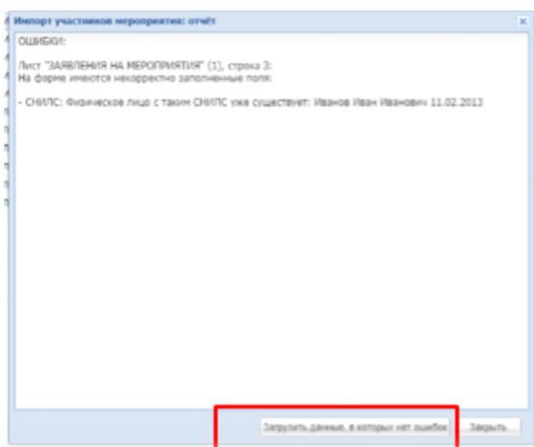


Типичные ошибки при загрузке файла:

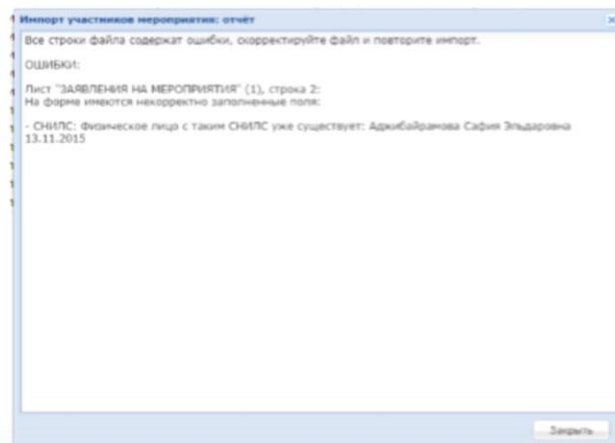
Типичные ошибки при загрузке файлов

При нажатии на кнопку «Загрузить» выполняются проверки файла на правильность заполнения. Загрузка данных в Систему при этом не производится. При нахождении ошибок в файле Импорта откроется окно «Импорт участников мероприятия: отчёт», в котором будут перечислены все допущенные в шаблоне ошибки.

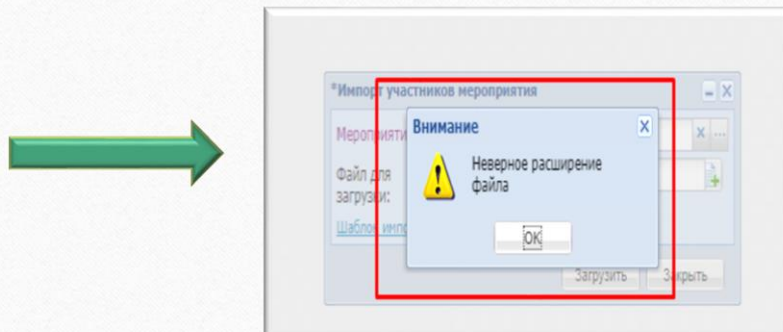
Ошибка 1. Один или несколько неверных параметров (исправить – загрузить файл повторно!)



Ошибка 2. Все параметры файла неверны (исправить файл полностью!)



Ошибка 3. Неверное расширение файла (выбрать Шаблон импорта!)



Ошибка 4. Нет вкладки «Импорт» (назначить роль в подсистеме АИС «ЭДО»!)

