

Инструкция включению организации, оказывающих услуги дополнительного образования, в Реестр поставщиков образовательных услуг ПФДО

Для внесения сведений в Реестр поставщиков образовательных услуг персонифицированного финансирования дополнительного образования детей (далее - ПФДО) организация должна быть подключена к автоматизированной информационной системе «Электронное дополнительное образование» (далее — АИС «ЭДО»). Подача заявки осуществляется сотрудником организации под ролью «администратор организации».

Порядок направления — заявки на включение организации в Реестр поставщиков образовательных услуг в системе ПФДО производится в следующем порядке :

1. Зайдите в личный кабинет организации в АИС «ЭДО» по ссылке dopobraz.72to.ru.

2. Если организация еще не подключилась к АИС «ЭДО», то для подачи заявки о включении в реестр поставщиков образовательных услуг в системе ПФДО необходимо сначала заполнить карточку «Организации» (согласно разделу 6 Руководства пользователя АИС «ЭДО», затем переходить к выполнению п. 3 настоящей Инструкции.

- Если организация уже подключена к АИС «ЭДО», то для подачи заявки о включении в реестр поставщиков образовательных услуг в системе ПФДО она переходит к выполнению п. 3 настоящей Инструкции.

3. Нажмите «Пуск» - «ПФДО» - «Поставщики образовательных услуг» (см. Рисунок 1).

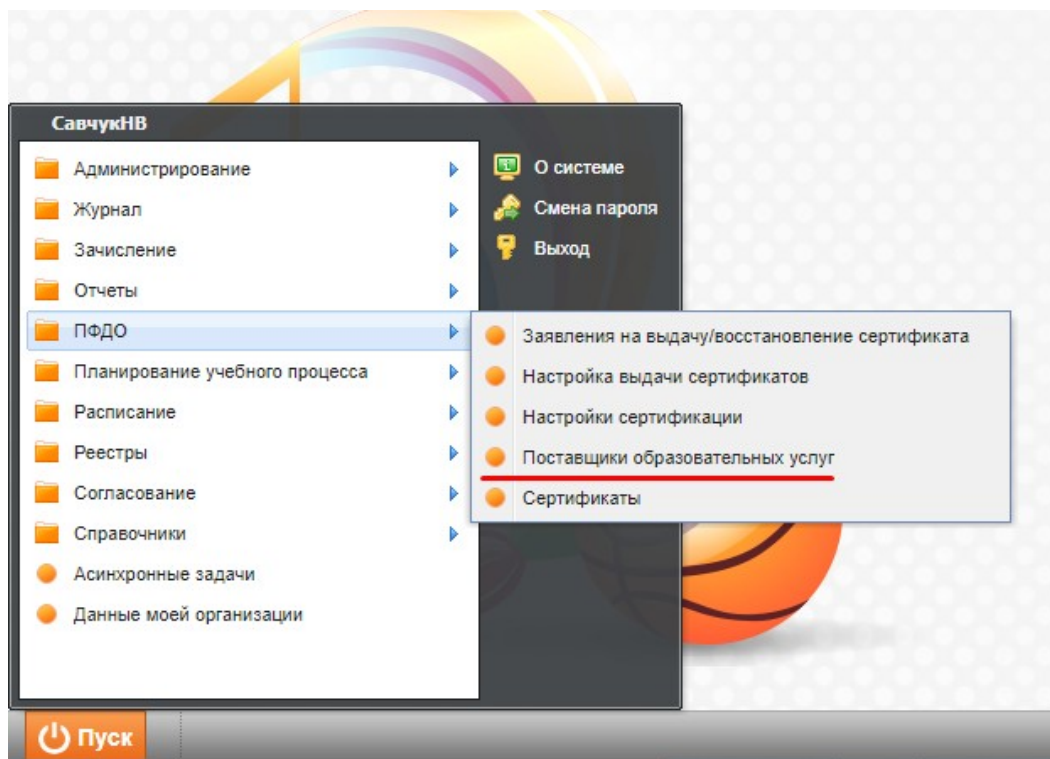


Рисунок 1

4. Выберите «Подать заявку» → «Включить в реестр» (см. Рисунок 2)

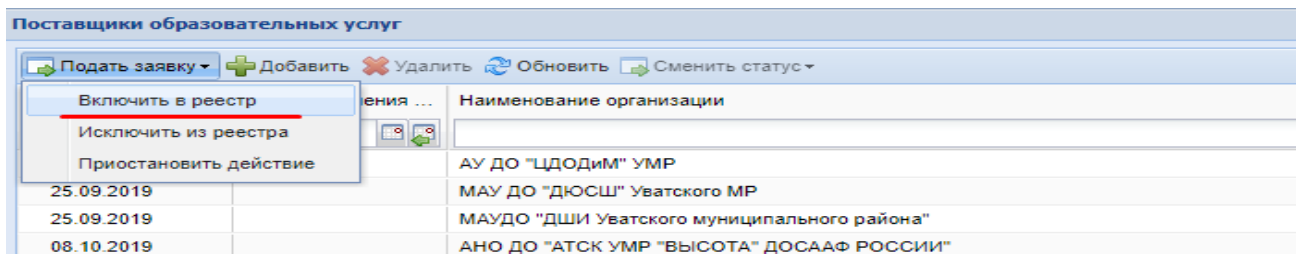


Рисунок 2

5. Заполните обязательные поля, выделенные желтым цветом. Часть данных (банковские реквизиты, контактные данные) автоматически заполняется по информации из раздела «Данные моей организации» (см. Рисунок 3, 4, 5)

The screenshot shows the 'Заявка на включение в реестр "Поставщики образовательных услуг"' form. The form has four tabs: 'Основное', 'Банковские реквизиты', 'Контактные данные', and 'Приложенные файлы'. The 'Основное' tab is active. The form contains several fields, some of which are highlighted in yellow. The fields are: 'Краткое наименование:' (Testovaya organizatsiya), 'Полное наименование:' (Testovaya organizatsiya), 'Адреса организации:' (625033, Тюменская обл, г. Тюмень, ул. Пермякова, д. 76, корп. 1), 'ИНН:' (7203254395), 'Организационно-правовая форма:' (Государственное автономное образовательное учреждение), 'Руководитель:' (Testovyyrukovoditel Testovyyrukovoditel), 'Контактные лица:' (Testovyyrukovoditel Testovyyrukovoditel), 'Тип поставщика:' (Образовательная организация), 'МО:' (Testovaya organizatsiya), 'Ведомственная принадлежность:' (Ведомство образования и науки), 'Уровень подчинения:' (Муниципальное), 'КПП:' (720301001), 'ОГРН:' (1107232044512), and 'ОКПО:' (69422938). At the bottom right, there are 'Сохранить' and 'Отмена' buttons.

Рисунок 3

Вкладки банковские реквизиты и контактные данные заполняются автоматически из Данных моей организации.

The screenshot shows a web application window titled '*Заявка на включение в реестр "Поставщики образовательных услуг"'. It has four tabs: 'Основное', 'Банковские реквизиты', 'Контактные данные', and 'Приложенные файлы'. The 'Банковские реквизиты' tab is active, showing the following fields:

- Наименование банка: ПАО Сбербанк
- Адрес: (empty)
- БИК: 047102001
- Лицевой счет: (empty)
- Корр.счет: 00000000000000000000
- Расчетный счет: 40601810400003000001

Рисунок 4

6. Проверьте данные и сохраните заявку. Созданная заявка перейдет в статус «На рассмотрении».

The screenshot shows a table with columns: 'Дата включения в...', 'Дата исключения...', 'Наименование организации', 'Адрес', 'Организационно-правовая форма', 'Сведения о лицензиях на осуществление образовательной деятельности...', 'Тип заявки', and 'Статус заявки'. The table contains several rows of data, including organizations like 'МАУ ДО ДООШ №3' and 'МАУ ДО ЦРТДиО'.

Дата включения в...	Дата исключения...	Наименование организации	Адрес	Организационно-правовая форма	Сведения о лицензиях на осуществление образовательной деятельности...	Тип заявки	Статус заявки
		МАУ ДО ДООШ №3	625001, обл. Томская, г. Томск, ул. 625022, Томская обл., г. Томск, ул.	Муниципальное автономное учреждение	Лицензия на осуществление образовательной деятельности, сер...	На включение в р...	На рассмотрении
		МАУ ДО ЦРТДиО	625035, Томская обл., г. Томск, ул. 625035, Томская обл., г. Томск, ул. 625046, Томская обл., г. Томск, ул. 625051, Томская обл., г. Томск, ул. 625053, Томская обл., г. Томск, ул.	Муниципальное автономное учреждение	на осуществление образовательной деятельности, серийномер...	На включение в р...	На рассмотрении
		МАУ ДО ДООШ	625046, Томская обл., г. Томск, ул. 1	Муниципальное автономное учреждение	МАУ ДО ДООШ №4 г.Томск, серийномер 72.П.01.00002024, пер...	На включение в р...	На рассмотрении

Рисунок 5

7. Заявка поступает на рассмотрение Оператору ПФДО, который принимает решение о включении в Реестр поставщиков образовательных услуг ПФДО.

8. По результатам рассмотрения заявки поставщику поступает уведомление о результатах обращения:

- «Отказано» (в данном случае заявку можно подать повторно после устранения замечаний, указанных Оператором ПФДО);

- «Включен». После включения организации в Реестр поставщиков образовательных услуг ПФДО становится возможным производить расчеты по ПФДО в подсистеме «Учет платных услуг» АИС «ЭДО» (см. Рисунок 6). Доступ к данной подсистеме имеют пользователи с ролью «Бухгалтер».

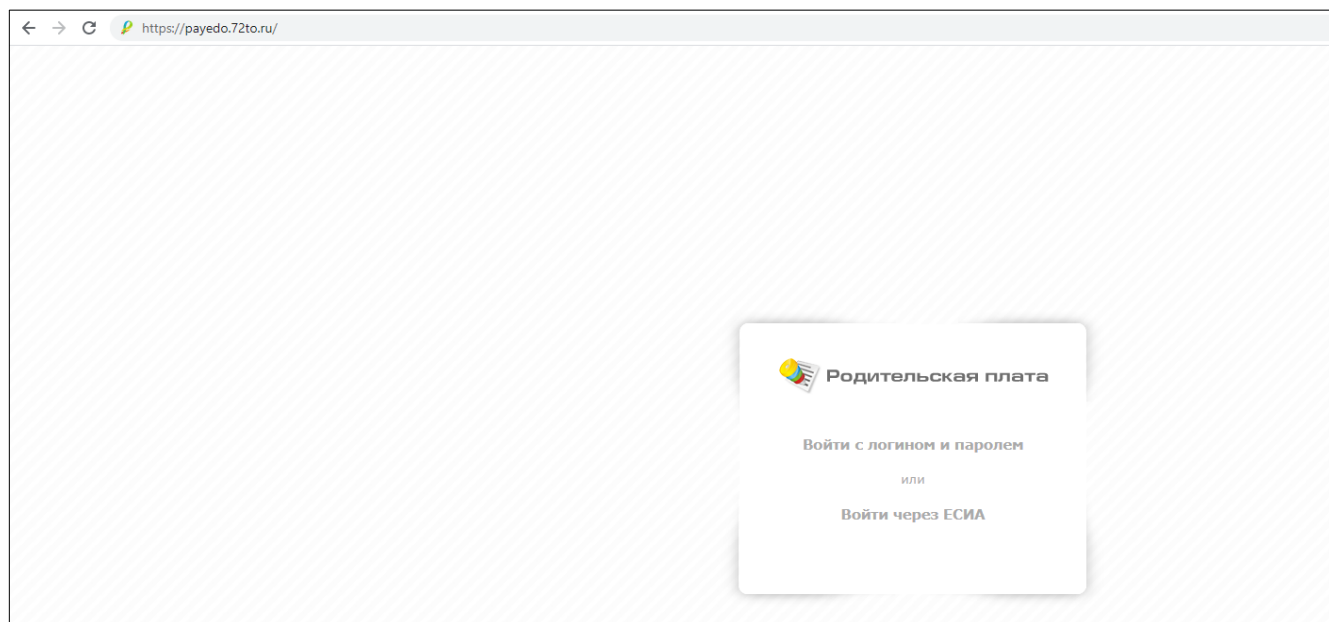


Рисунок 6

9. Необходимо загрузить в АИС «ЭДО» дополнительную общеобразовательную общеразвивающую программу и направить ее на сертификацию по алгоритму, прописанному в Руководстве пользователя АИС «ЭДО» (Справочные материалы/Руководство пользователя). (см. Рисунок 7)

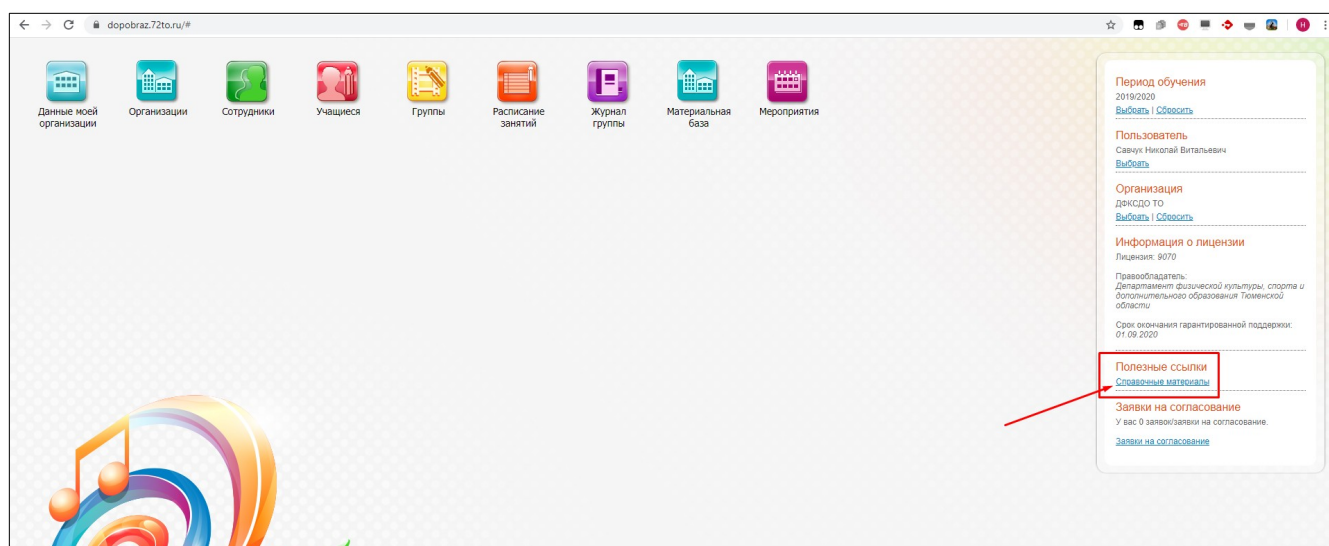


Рисунок 7